

Per le persone con autismo compiere un viaggio aereo può rappresentare un'esperienza molto difficoltosa, oltre ad essere, nella maggior parte dei casi, un'esperienza del tutto nuova.

Il progetto "Autismo, in viaggio verso l'aeroporto" ideato dall'ENAC con la collaborazione delle associazioni di settore e delle società di gestione aeroportuale, intende fornire alcune semplici raccomandazioni ed elementari strategie rivolte agli accompagnatori per aiutare bambini e adulti con autismo ad accettare serenamente il loro percorso di viaggio.

L'Aeroporto di Treviso è preparato all'accoglienza di soggetti con autismo con strutture, servizi e personale specializzato a loro dedicati.



Sul sito internet

<https://www.trevisoairport.it/informazioni-di-viaggio/autismo.html>

è disponibile una serie di immagini utili (Guide Visive) per presentare preventivamente alle persone con autismo le strutture aeroportuali e gli itinerari di partenza e di arrivo.

Per ogni altra informazione e per poter effettuare eventuali visite dei percorsi aeroportuali prima del viaggio programmato, contattare il Servizio PRM dell'Aeroporto di Treviso al seguente indirizzo:
autismo@trevisoairport.it



www.enac.gov.it



ASSAEROPORTI

Associazione Italiana Gestori Aeroporti

www.assaeroporti.com



Con la collaborazione di:

FONDAZIONE ITALIANA PER L'AUTISMO ONLUS
FEDERAZIONE FANTASIA ONLUS
FONDAZIONE OLTRE IL LABIRINTO
AUTISM EUROPE AISBE



ASSAEROPORTI

Associazione Italiana Gestori Aeroporti



AUTISMO IN VIAGGIO VERSO L'AEROPORTO

Con la collaborazione di:

FONDAZIONE ITALIANA PER L'AUTISMO ONLUS
FEDERAZIONE FANTASIA ONLUS
FONDAZIONE OLTRE IL LABIRINTO
AUTISM EUROPE AISBE

1 PRIMA DEL VIAGGIO

È NECESSARIO

- Richiedere, al momento della prenotazione o dell'acquisto del biglietto aereo e, in ogni caso, almeno 48 ore prima della partenza, l'assistenza dedicata alla compagnia aerea, all'agenzia di viaggio o al tour operator, che hanno l'obbligo di trasmetterla al gestore degli aeroporti di partenza, arrivo ed eventuale transito.
- È necessario, inoltre, informare preventivamente la compagnia aerea se la persona autistica deve seguire una dieta speciale, se vi sono intolleranze alimentari oppure particolari allergie.
Sarà importante far presente le particolari necessità della persona autistica



È OPPORTUNO

- Preparare con un certo anticipo la persona autistica ad affrontare con serenità il viaggio. Per aiutarvi a far ciò, l'Aeroporto di Treviso ha introdotto nel suo sito web una serie di immagini che mostrano gli spazi interni ed esterni dell'aeroporto descrivendo l'atmosfera che potrebbe esserci dal momento d'accesso all'aerostazione (affollamento, rumorosità...).
- È inoltre possibile effettuare una pre-visita prenotandosi al seguente link:
www.trevisoairport.it/informazioni-di-viaggio/autismo.html



È CONSIGLIABILE


- Descrivere il momento dell'accesso alla struttura aeroportuale.
- Sdrammatizzare l'impatto con il contesto estraneo e preparare la persona autistica al fatto che ci saranno rumori e il luogo potrà essere affollato.
- Mostrare, se possibile, immagini o filmati (disponibili in internet) delle infrastrutture e degli ambienti aeroportuali.
- Rassicurare sulla presenza di persone amichevoli in grado di prestare aiuto, oltre che di sale di attesa protette e silenziose e di servizi igienici facilmente accessibili.



- Cercare di sdrammatizzare questo momento descrivendolo come un'occasione di gioco.
- Rassicurare la persona autistica che potrà accedere ai luoghi piacevoli dell'aeroporto: bar, ristoranti, negozi di libri, giornali, giochi e gadget.
- Spiegare in chiave positiva la presenza di insegne, simboli luminosi, messaggi vocali improvvisi.
- Preparare al frastuono dei decolli, spiegando che sono una parte caratteristica del viaggio e al tragitto in autobus per l'imbarco sull'aeromobile.
- Realizzare un badge per la persona autistica, utile in caso di smarrimento, con i suoi dati: fotografia, nome, cognome, nazionalità, recapiti dei familiari e dell'accompagnatore.

2 L'ARRIVO IN AEROPORTO

- Indicare quali sono le persone gentili che possono dare assistenza e come sono vestite.
- Informare del passaggio attraverso i varchi di sicurezza, della possibilità di improvvisi segnali sonori e dell'eventuale perquisizione.



3 PRIMA DELL'IMBARCO

- Se gradite, è utile fornire alla persona autistica caramelle o gomme da masticare che aiutino a superare eventuali problemi di pressurizzazione durante il volo.

